

THỦ TỤC ĐĂNG KÝ KHÁM BỆNH BHYT

Để hưởng chế độ BHYT đúng tuyến người bệnh cần chuẩn bị :

1. **Thẻ BHYT** (bản chính + 01 bản photo).
2. **Thẻ hình hợp lệ** (bản chính + 01 bản photo):
CCCD, bằng lái xe, thẻ học sinh, thẻ sinh viên, giấy xác nhận của chính quyền địa phương (có dán hình và đóng mộc giáp lai).
3. Người bệnh có tài khoản **định danh điện tử mức độ 2 VNeID** hoặc **ứng dụng bảo hiểm xã hội VssID** có thể thay thế thẻ BHYT và thẻ hình.
4. **Giấy chuyển tuyến** (bản chính + 02 bản photo), **giấy hẹn khám lại** hoặc được miễn giấy chuyển tuyến (theo thông tư 01/2025/TT-BYT hướng dẫn luật Bảo hiểm y tế sửa đổi mới nhất).
5. Các giấy tờ cần dùng bản photo khuyến khích người bệnh chuẩn bị sẵn để tránh mất thời gian chờ photo tại bệnh viện.

LƯU Ý: bổ sung giấy chuyển tuyến mới theo hướng dẫn của nhân viên y tế dựa trên quy định của thông tư 01/2025/TT-BYT hướng dẫn luật Bảo hiểm y tế sửa đổi mới nhất.

THÔNG TIN

V/v Cấp giấy nghỉ hưởng BHXH Giấy chứng nhận điều trị (Dành cho người bệnh đã có chẩn đoán)


1. Người bệnh có nhu cầu cấp “Giấy nghỉ hưởng BHXH” vui lòng thực hiện như sau:


- Bước 1: Báo cho Điều dưỡng tại Phòng khám để được xác nhận thời gian nghỉ.
- Bước 2: Nộp giấy yêu cầu tại Quầy Hành chánh – Khoa Khám bệnh.
- Bước 3: Nhận Giấy nghỉ hưởng BHXH tại quầy Hành chánh theo thời gian đã hẹn.


2. Người bệnh có nhu cầu cấp “GIẤY CHỨNG NHẬN ĐIỀU TRỊ” vui lòng báo trước cho bác sĩ khi khám bệnh.



Thời gian trả giấy

 09:30 (Nộp trước 09:00)

 14:15 (Nộp trước 13:00)

 11:45 (Nộp trước 11:00)

 15:45 (Nộp trước 15:15)

LƯU Ý: Người bệnh chưa có chẩn đoán vui lòng liên hệ nhân viên Quầy hành chánh khoa để được hướng dẫn.